


# Wochenplan 1

vom 16.3. – 20.3.2020



Viel Spaß  
beim Üben!

	Übungsmaterial	Erledigt ✓
Deutsch	AB „K k“ (haben die Kinder bereits am Freitag erhalten)	
	AB „Jim Knopf und Lukas, der Lokomotivführer“ (Lesen) (haben die Kinder bereits am Freitag erhalten)	
	Piri Arbeitsheft Teil A fertig machen (S. 13+14 / S. 63+64)	
	AB „Finde die Namenwörter“	
	AB „Verbinde! Schreibe den sinnvollen Satz in dein Heft!“	
Mathematik	AB „Minus 2“ (haben die Kinder bereits am Freitag erhalten)	
	AB „Minus 3“ (haben die Kinder bereits am Freitag erhalten)	
	AB „Muster fertig malen“	
	AB „Links oder rechts?“	
HSU	AB „Gesund und fit durch den Schulvormittag“ (haben die Kinder bereits am Freitag erhalten)	
	AB „Mein Ernährungstagebuch“ (haben die Kinder bereits am Freitag erhalten)	
 (Zusatzaufgabe)	Gestalte gesunde Gesichter aus Obst und Gemüse (Kunst nach Guiseppe Arcimboldo)	





Die vorgegebene Verteilung der Aufgaben auf die verschiedenen Wochen ist nicht bindend, gerne können auch Aufgaben vertauscht werden.  
Falls Ihr Kind nicht alle Aufgaben schafft zu lösen, ist das kein Problem!

## Wochenplan 2

vom 23.3. – 27.3.2020



Viel Spaß  
beim Üben!


	Übungsmaterial	Erledigt 
Deutsch	Lektüre „Fliegender Pfeil“ lesen und ABs mit Fragen beantworten (Über 1-2 Wochen jeden Tag ein wenig lesen.)	
	AB „Finde Reimwörter“	
	AB „So ein Durcheinander!“	
	AB „Wie geht’s weiter?“	
	AB „Nachspuren“	
Mathematik	AB „Wer hat mehr?“ (Doppelseite)	
	AB „Vorgänger und Nachfolger“	
	AB „Minus – Die kleine Aufgabe hilft“ (Doppelseite)	
	AH „Das Zahlenbuch 1“ – S. 39	
	AB „Plus und minus im 2. Zehner“	
HSU	Schaue dir die verschiedenen Frühblüher an. Welche kennst du?	
	AB „Frühblüher bestimmen“ (Male die Blumen auch aus!)	
	AB „Frühblüher erkennen“	
 (Zusatzaufgabe)	Würfelspiel mit Sp-Wörtern → Viel Spaß ☺	

# Wochenplan 3

vom 30.3. – 3.4.2020



Viel Spaß  
beim Üben!

	Übungsmaterial	Erledigt ✓
Deutsch	Lektüre „Fliegender Pfeil“ lesen und ABs mit Fragen beantworten (Über 1-2 Wochen jeden Tag ein wenig lesen.)	
	AB „Schreibe die Sätze mit großen und kleinen Buchstaben auf“	
	AB „Schreibe gute Sätze!“ (Doppelseite)	
	AB „Bald ist Ostern!“ (Doppelseite)	
	AB „Kennst du die Jahreszeiten?“ (Ja ☺ Diese haben wir in HSU schon gelernt.)	
Mathematik	AB „Wir üben fleißig“	
	AB „Wir zeichnen Muster“	
	AB „3 Zahlen – 4 Aufgaben“	
	AH „Das Zahlenbuch 1“ – S. 40+41	
HSU	AB „Blumenrätsel für Profis“	
	AB „Frühlingsblumen-Entdeckerbuch“ (Mach diese Aufgabe, falls ihr einen Garten <u>zu Hause</u> habt.)	
 (Zusatzaufgabe)	Buch „Ostergeschichten“ von Margot Scheffold	

Geschafft ☺

Nun wünsche ich dir ganz schöne Osterferien!

Frau Zierl

